

BADWELTEN MIT STIL
BATHROOM WORLDS WITH STYLE



22



Badneuheiten

Bathroom innovations

Wir schließen die Tür und die Welt bleibt für einen Moment draußen! Das Badezimmer ist für viele von uns einer der persönlichsten Räume des Zuhauses. Hier atmen wir auf, hier genießen wir unsere kleinen oder großen Auszeiten. Ob private Wellness-Oase, Wohlfühl-Familienbad oder Ruheort und Kraftquelle – was uns alle verbindet, ist der Wunsch nach einem Bad, das Form und Funktion optimal vereint und so jeden Tag einfach angenehmer macht. Für die unterschiedlichsten individuellen Ansprüche bieten wir das passende ästhetische Konzept. Denn nur so wird aus einem funktionalen Raum ein lebendiger Ort mit großem Wohlfühlfaktor. Tauchen Sie ein!

Close the door and leave the world outside for just a moment! For many of us, the bathroom is one of the most personal rooms in the home. This is where we breathe a sigh of relief and enjoy our little breaks or longer periods of relaxation. Whether private wellness oasis, feel-good family bathroom or place of peace and source of strength – the one thing that unites us all is the desire for a bathroom that combines form and function in an optimal way, making every day more pleasant. We can offer you the perfect aesthetic concept to suit whatever individual needs you may have. Only in this way can you transform a functional room into a vibrant place with feel-good factor. Immerse yourself!

- 4** **Frisch in den Tag** A fresh start to the day
- 12** **Badwelten** Bathroom worlds
- 84** **Planungsvorschläge** Planning suggestions
- 90** **Dekore und Griffe** Décors and handles

Frisch in den Tag

A fresh start
to the day



Waschen, Zähne putzen und dann los. Für Familien beginnt der Tag früh und meist im Bad. Gut, wenn die wichtigen Dinge hier bereitliegen und man direkt durchstarten kann. Ein Blick in den Spiegel und einem frischen Start in den Tag steht nichts mehr im Weg.

—
Wash, brush your teeth and go. For families, the day begins early, usually in the bathroom. So it's a good thing if all the important things you need are to hand and you can get going there and then. A quick glance in the mirror and you can enjoy your fresh start to the day right away.





SPASS IM BAD FUN IN THE BATHROOM

Wenn nach dem Sport das Nachmittagsprogramm bei Oma und Opa stattfindet, führt der erste Weg oft in das Bad! Ein Glück, dass hier genug Freiraum für Wasserschlachten und jede Menge Spaß vorhanden ist. So lassen sich gemeinsame Augenblicke genießen, an die man sich gerne erinnert.


If the grandparents are taking their turn to look after the kids after an afternoon of sport, the first room they're often shepherded into is the bathroom! So it's lucky that there's enough space here for water fights and lots of fun. You can enjoy some lovely moments here that you'll look back on fondly.



VIEL PLATZ FÜR ALLES, WAS ZUSAMMEN SPASS MACHT.
LOTS OF SPACE FOR EVERYTHING YOU NEED TO HAVE FUN TOGETHER.



DER WOHLFÜHLORT FÜR KLEIN UND GROSS.
A FEEL-GOOD PLACE FOR YOUNG AND OLD ALIKE.



WENN DAS BAD ZUR BÜHNE WIRD.
WHEN THE BATHROOM BECOMES A STAGE.





**IMMER EIN
ERFRISCHENDES GEFÜHL.**
ALWAYS A
REFRESHING FEELING.

**DER PERFEKTE ORT FÜR EIN
BEAUTYPROGRAMM.**
THE PERFECT PLACE FOR
BEAUTY RITUALS.



FEIERABEND AFTER WORK

Vor dem Dinner mit Freunden steht erst einmal ein Beautyprogramm auf der Agenda. Eine echte Wohltat nach einem langen Tag im Office, wenn das Ambiente zuhause genau zum eigenen Lifestyle passt. Pure Harmonie, individuell organisiert.

Before heading off to dinner with friends, beauty is top of the agenda. What feels so good after a long day at the office is when the atmosphere at home perfectly suits your lifestyle. Pure harmony, individually organised.



**FÜR STRAHLENDE
MOMENTE IM BAD.**
FOR RADIANT MOMENTS
IN THE BATHROOM.



14
Warm und natürlich
 warm grove

44
Soft Touch
 soft touch



32
Urban und industriell
 deep industrial



Inspirationen Inspirations

Unterschiedliche Lebensstile und Trends sind unsere Inspiration für Ihr persönliches Wunschbad. Hochwertige und formschöne Möbel bieten Ihnen eine nahezu unendliche Kombinations- und Gestaltungsfreiheit für ein Bad, das genau zu Ihrem Leben und Zuhause passt. Alle Elemente lassen sich kombinieren – Individualität, die jeden Tag schön beginnen und enden lässt.

Diverse lifestyles and trends are our inspiration for your personal dream bathroom. High-quality and beautifully designed furniture ensures an almost never-ending freedom of design and array of options for a bathroom that perfectly suits your life and home. All the elements can be combined – individuality that ensures a lovely start and end to the day.



70
Licht und Glanz
 reflecting light





Warm und natürlich

**Für eine einladende Atmosphäre:
Natürliche Farbgebungen schaffen
Wohlfühlmomente und wirken ein-
fach immer entspannend.**

—
For an inviting atmosphere: natural
colours create feel-good moments
and always have a relaxing effect.

warm
grove





GRÜNE ELEGANZ GREEN ELEGANCE

Mineralgrüne Fronten mit Anti-Fingerprint-Beschichtung bekommen durch die goldenen Griffleisten einen eleganten, zeitgemäßen Touch. Die passenden Facettenborden geben dem Raum Struktur und machen Handtücher und Co. zum Blickfang. Ein schöner Kontrast dazu ist die Abdeckplatte mit echter Keramikoberfläche.

Mineral green fronts with anti-fingerprint coating are given an elegant, contemporary touch with golden handles. Perfectly coordinated faceted wall shelves give the room some structure and draw the attention to hand towels and similar elements. A lovely contrast to this is the cover panel with real ceramic surface.




EASYTOUCH

964 Lacklaminat, Mineralgrün ultramatt
964 Lacquered laminate, Mineral green ultra matt



STRUCTURA

405 Eiche Sierra Nachbildung
405 Sierra oak reproduction



STRUKTURGEBEND A SENSE OF STRUCTURE

**Mal harmonisch, mal als angenehmer Kontrast:
Die naturbelassene Optik der Eiche Sierra bringt
Struktur in viele Raum-Architekturen und sorgt
für einen frischen, warmen Look.**

Sometimes coordinated, sometimes contrasting.
The natural look of the Sierra oak lends a sense
of structure to the architecture of many rooms
and ensures a fresh, warm look.



EASYTOUCH

967 Lacklaminat, Alpinweiß ultramatt

967 Lacquered laminate, alpine white ultra matt



NATÜRLICH FRISCH NATURALLY FRESH

Kontrastreich und dennoch mit einer ruhigen Ausstrahlung! Die Nussbaum-Optik und die alpinweiße Oberfläche mit Anti-Fingerprint-Beschichtung harmonisieren perfekt mit der Waschtischfläche aus coolem Quarzstein. Schöne Lösung: Dank des offenen Regals finden auch Handtücher ihren Platz und sind schnell griffbereit. Zusätzlichen Komfort bietet die praktische Hakenleiste in der Nische.

Rich in contrasts yet exudes calm! The walnut appearance and alpine white surface with anti-fingerprint coating harmonises perfectly with the hand basin surface made from cool quartz stone. Beautiful solution: thanks to the open shelf units, even hand towels have a place and are quickly to hand. The practical hook rail in the niche offers additional convenience.

RAUM FÜR GEMÜTLICHKEIT SPACE FOR COSINESS

Das durchdachte Stauraum-Konzept gibt diesem Bad seine ganz besondere Qualität. Unterschiedliche Schrankelemente und Regale sind harmonisch arrangiert und bieten außergewöhnlich viel Raum für alles, was man im Bad so braucht.

The well-designed storage space concept is what gives this bathroom its very special feel. Various wall cabinet elements and shelf units are beautifully arranged and offer an incredible amount of space for everything you need in the bathroom.

22-23

Warm und natürlich Warm grove





LANDHAUS KOMFORT COTTAGE STYLE COMFORT

Moderne Landhausmodule wirken in einem warmen Grauton cool und gemütlich zugleich. Schöne Highlights: das flexible und luftige Relingsystem Sign Emotion in Kombination mit eleganten Spiegeln. Für zusätzlichen Komfort sorgt der dezent integrierte Abfallsammler mit zwei praktischen Ablagemöglichkeiten für Haartrockner.

Modern cottage style modules look cool yet cosy in a warm grey shade. Beautiful highlights include the flexible and airy railing system Sign Emotion combined with elegant mirrors. The discreetly integrated waste bin with two practical storage options for hairdryers is even more convenient.

NORDIC

786 Lack, Schiefergrau matt

786 Lacquer, Slate grey matt



Es lebe die Individualität! Regale in verschiedenen Breiten und Höhen sowie spezielle Features und Ordnungshelfer machen Sign Emotion zu einem flexiblen Multitalent, das Stauraum und Design auf moderne Art vereint. Alle Elemente können an jeder Stelle ein- und ausgehängt werden und bleiben beweglich an der Schiene. Das System aus Aluminium ist erhältlich in Schwarz oder in Edelstahloptik.

Long live individuality! Shelf units in various widths and heights as well as special features and organisational aids make Sign Emotion a flexible and multitalented item that combines storage space and design in a modern way. All elements can be hooked or hung in any position and moved around on the rail. The system made from aluminium is available in black or stainless steel appearance.

Cool aufgeräumt! Individuelle Systemerweiterung sorgen für Ordnung: Becher- und Föhnhalter, Handtuchhalter, einzelne Haken, Kleiderstange sowie Verteilerbox. Ein besonderes Highlight ist die Adapterhalterung für die MUSICSTATION der Marke Teufel.

Cool and tidy! Individual system additions keep things organised: glass and hairdryer holders, hand towel holder, individual hooks, clothes rail and distributor box. A special highlight is the adapter bracket for the Teufel MUSICSTATION.

RELINGSYSTEM SIGN EMOTION SIGN EMOTION RAILING SYSTEM

Eröffnet ganz neue Möglichkeiten: Das modulare Relingsystem bietet jetzt in Küche, Wohnbereich und Bad jede Menge Freiraum für die individuelle Gestaltung und wirkt dabei außerordentlich modern.

Opens up new possibilities: the modular railing system now offers a huge amount of freedom for individual design in the kitchen, living room and bathroom and also looks incredibly modern.



Die optionale LED-Lichtführung setzt Sign Emotion individuell in Szene.

The optional LED directional lighting puts Sign Emotion in the spotlight.

STRUCTURA

403 Eiche Nero Nachbildung
403 Nero oak reproduction



SOUVERÄN SOPHISTICATED

Das matte Schwarz der Eiche Nero strahlt eine selbstbewusste Eleganz aus und inszeniert Stauraum modern-minimalistisch. Praktisches Detail: der Handtuchhalter.

The matt black of the Nero oak radiates a self-confident elegance and showcases the storage space in a modern and minimalistic way. Practical detail: the towel rail.



**INLINE**

551 Lack, Alpinweiß matt
551 Lacquer, honed alpine white

**NATURA**

744 Lacklaminat, Eiche Montreal Nachbildung
744 Lacquered laminate, Oak Montreal reproduction



IN KOMBINATION IN COMBINATION

Holz-Optiken und unifarbene Fronten sorgen zusammen immer für einen sehr eigenständigen Look. Die Kombination aus unserer natürlichen Eiche Montreal und mattweißen Fronten sorgt zum Beispiel für eine besondere Leichtigkeit. Farbige Fronten mit Eiche Havanna kreieren hingegen eine frische und moderne Optik.

Wood grains and solid coloured fronts always create a unique impression when used together. The combination of our natural Montreal oak and the matt white fronts, for example, create an air of special lightness. Coloured fronts with Havana oak, by contrast, give rise to a fresh and modern look.

TOUCH

337 Lacklaminat, Aqua supermatt
337 Lacquered laminate, aqua supermatt



Urban und industriell deep industrial



Ein warmer, natürlicher Sandton verleiht Beton-Optiken eine softe und natürliche Ausstrahlung. Perfekt für ein puristisches Bad mit intelligenten Stauraum-Lösungen.

—
A warm, natural sand tone gives a concrete look with soft and natural radiance. Perfect for a purist bathroom with intelligent storage solutions.





COOLE SOFTNESS COOL SOFTNESS

So entspannt kann Eleganz wirken! Fronten in softer Beton-Optik plus großzügigem Spiegelschrank sind wie gemacht für einen urbanen Look. Neuer Lieblingsplatz: der integrierte Schminktisch als persönliches Element des Gesamtkonzeptes.

—
This is how relaxed elegance can be! Fronts in a soft concrete look plus spacious mirror cabinet are simply made for the urban look. New favourite place: the integrated dressing table as a personal element in the overall concept.



RIVA

—
842 Beton Sand Nachbildung
842 Concrete Sand reproduction





RIVA

839 Beton Terragrau Nachbildung
839 Concrete Terra grey reproduction

PURE OFFENHEIT PURE OPENNESS

Das offene Stollenregal-System lässt sich in unterschiedlichen Dimensionen planen und sorgt für ein wohnliches Ambiente, das durch Oberflächen in Beton-Optik in warmem Terragrau noch unterstrichen wird.

The open pole-mounted shelving system can be designed in various dimensions and ensures a homely ambience, which is further emphasised by concrete-look surfaces in warm Terra grey.

DEZENT IN GRAU SUBTLE IN GREY

Ein pures und dennoch persönliches Ambiente kreieren die Fronten in Vulkan-grau, akzentuiert durch weiße Elemente wie Ablageflächen und Waschbecken. Die Schrankelemente mit offenen Fächern und die individuelle Banklösung geben frische Impulse.

The fronts in volcanic grey accentuated by white elements such as shelves and washbasin create a pure yet personal atmosphere. The cabinet elements with open compartments and individual bench solution provide a breath of fresh air.



LASER

414 Vulkangrau
414 Volcanic grey



CLEANE KONTRASTE CLEAN CONTRASTS

Einfach mal schwarzweiß gedacht. Das Resultat ist ein stilvolles Gästebad auf kleinem Raum mit einem eleganten Waschtisch mit extrageringer Tiefe. Das puristische Relingsystem Sign Emotion und ein eleganter Spiegel runden den Look ab.

—
Quite simply black and white. The result is a stylish guest bathroom in a small space with elegant and extra shallow washbasin. The purist railing system Sign Emotion and an elegant mirror complete the look.



EASYTOUCH

—
961 Lacklaminat, Grafit-schwarz ultramatt
961 Lacquered laminate, graphite black ultra matt



CLEANER LOOK CLEAN LOOK

Clean und aufgeräumt wirkt die grifflose Planung in steingrauer Optik. Schönes Detail: Die integrierte Lichtleiste sorgt für dezente Effekte.

The handleless design in a stone grey appearance looks clean and tidy. Beautiful detail: the integrated lighting strip creates subtle effects.



STONEART

304 Schiefer steingrau Nachbildung
304 Stone grey slate reproduction



Soft Touch

soft touch

Ruhig und sehr zeitgemäß präsentieren sich ultramatte Oberflächen mit Anti-Fingerprint-Beschichtung in Fjordblau. Ob als Akzentfarbe oder mutige Ton-in-Ton-Lösung, in diesem Bad verbringt man gerne Zeit.

The ultra-matt surfaces with anti-fingerprint coating in Fjord blue look very calming and contemporary. Whether as an accent colour or bold tone-in-tone solution, there's no doubt you'll want to spend time in this bathroom.





EASYTOUCH

966 Lacklaminat, Fjordblau ultramatt

966 Lacquered laminate, Fjord blue ultra matt



FARBGEFÜHL COLOURFUL FEELINGS

Gute Laune garantiert! Die richtige Farbe kann aus einem ganz normalen Bad ein echtes Wohlfühlwunder machen. Die Kombination aus Borden plus Facettenregalen schafft nicht nur Stauraum, sondern ist auch ein schönes Highlight. Für zusätzliche Akzente sorgen die Arbeitsplatte aus Quarzstein und das weiße Aufsatzwaschbecken.

Good mood guaranteed! The right colour can transform a bathroom into a wonderful place of well-being. A combination of wall shelves and faceted shelves not only creates storage space, but is also a beautiful highlight. The quartz worktop and white countertop basin provide additional eye-catching accents.



SCHÖNER LOOK BEAUTIFUL LOOK

Der großzügige Spiegelschrank mit seiner optionalen, eleganten Aufsatzleuchte überzeugt mit seinem praktischen Innenleben. Ein echter Hingucker!

The spacious mirrored cabinet with its optional, elegant top light appeals with its practical interior. A real eye-catcher!



FASHION

165 Lack, Steingrau matt
165 Lacquer, honed stone grey





RUNDUM COOL

ALL ROUND COOLNESS

Schwarze Badmöbel sind ein echtes Trendthema. Sehr cool wirken die matten Oberflächen im Kontrast zum Vitrinenschrank Flat mit ultraschmalem Aluminiumrahmen. Runde Abschlusswangen sorgen für einen wohnlichen Charakter.

Black bathroom furniture is very on trend. The matt surfaces look very cool in contrast to the glass cabinet Flat with ultra slim aluminium frame, while round end upright panel provide a homely character.

TOUCH

340 Lacklaminat, Schwarz supermatt
340 Lacquered laminate, black supermatt





TOUCH

340 Lacklaminat, Schwarz supermatt
340 Lacquered laminate, black supermatt



MATT KOMBINIERT
MATT COMBINED

Matte, cleane Fronten setzen in Kombination mit Eiche-Optiken angenehme Kontraste und schaffen Struktur. Die Innenorganisation punktet mit einem integrierten Abfallsammler.

—
Matt, clean fronts in combination with an oak appearance give rise to pleasant contrasts and create structure. The interior organisation impresses with its integrated waste bin.



EFFEKTIVOLL
EFFECTIVE

Frei schwebend oder mit Sockelfüßen als Gestaltungsmerkmal, mit farblich abgesetzten Arbeitsplatten, durchgehenden Griffleisten oder der pflegeleichten Anti-Fingerprint-Beschichtung: Gerade bei matten Fronten machen die Details einen Raum zu Ihrem ganz eigenen Bad.

Free floating elements or with pedestal feet as a design feature, with contrasting colour counters, continuous handles or the easy care anti-fingerprint coating: with matt fronts in particular, it's the detail that turns a room into your very own bathroom.



TOUCH

340 Lacklaminat, Schwarz supermatt
340 Lacquered laminate, black supermatt



ANTI FINGER PRINT

EASYTOUCH

963 Lacklaminat, Rostrot ultramatt
963 Lacquered laminate, rust red ultra matt





ARTIS

938 Glasoptik, Alpinweiß matt
938 Glass appearance, alpine white matt

WEISSE ELEGANZ
WHITE ELEGANCE

Dieses Bad besticht durch seine beruhigende Wirkung. Weiße Module mit Fronten in kühler Mattglas-Optik werden mit Seidengrau kombiniert und durch Schwarz dezent akzentuiert. So entsteht ein harmonisches Ambiente. Raffiniert: die dazu passenden Gleittüren Richtung Ankleide.

—
This bathroom has a very appealing calming effect. White modules with fronts in a cool matt glass appearance are combined with satin grey and subtly accented with black. This creates a harmonious atmosphere. Sophisticated: the matching sliding doors between the bathroom and dressing area.



GLEITTÜRSYSTEM SLIDING DOOR SYSTEM

Gleittüren sind Multitalente in Sachen effektive Flächennutzung auf begrenztem Raum. Sie sparen Platz und kreieren eine großzügige Optik. Als Gestaltungselement lässt sich diese exklusive Form der Gleittüren perfekt als Raumteiler sowie für Einbauschränke und begehbare Kleiderschränke einsetzen.

Sliding doors are truly multi-talented when it comes to the effective use of space in limited areas. They free up the room and create a spacious look. This exclusive shape of sliding door makes it the perfect design element for room dividers, fitted cupboards and walk-in wardrobes.

Immer ein Unikat:

13 Original-Frontausführungen sowie eine Spiegelfront lassen sich vollflächig oder durch Sprossen symmetrisch geteilt kombinieren.

Always unique:

13 original front colours and a mirrored front can be combined across the entire surface or divided symmetrically using styling bars.

Planung nach Maß:

Mit vordefinierten Sets lässt sich optimal planen. Einfach gewünschte Maße und Dekore passend zu Ihrer Raumplanung ergänzen. Fertig!

Customised design:

pre-defined sets are ideal for planning. Simply enter the desired dimensions and décors to suit your room design. And you're done!

Mehr Flexibilität:

Je nach Gestaltung stehen 1- bis 3-läufige Sets mit bis zu 4 Türen zur Verfügung. Planung einfach gemacht!

Greater flexibility:

depending on the design, 1-3-track sets with up to 4 doors are available. Planning made easy!

Passende Details:

Das Schienensystem ist in Schwarz oder Edelstahloptik lieferbar und bis maximal 5 Meter Breite planbar.

Matching details:

The track system is available in black or stainless steel finish and can be integrated in widths of up to 5 meters.



MEHR EXKLUSIVITÄT MORE EXCLUSIVITY

Eine sehr ästhetische Planung mit Wow-Effekt, die mit einer besonders hochwertigen Material-Kombination aus alpinweißen ultramatten Oberflächen, einer dunklen Quarzsteinplatte und einem Waschtisch aus Mineralguss überzeugt. Einfach großartig!

A very aesthetically-pleasing design with the wow factor that impresses with its particularly high-quality material combination of ultra matt alpine white surfaces, a dark quartz stone top and cast mineral hand basin. Simply amazing!



EASYTOUCH

967 Lacklaminat, Alpinweiß ultramatt

967 Lacquered laminate, alpine white ultra matt

62-63

Soft Touch Soft touch



ORDNUNG PUR PURE ORDER

Eine perfekte und praktische Lösung für das Gäste-WC: Schrankelemente mit der geringeren Seitentiefe von 350 mm eignen sich perfekt für kleine Räume. Zusätzlichen Komfort bietet die pflegeleichte ultramatte Oberfläche mit Anti-Fingerprint für einen cleanen Look ohne Fingerabdrücke.

A perfect and practical solution for the guest WC: cabinet elements with shallower side depth of 350 mm are perfectly suited to small rooms. Additional comfort is provided by the easy-to-clean, ultra matt surface with anti-fingerprint coating for a clean look without fingerprints.

EASYTOUCH

969 Lacklaminat, Sand ultramatt

969 Lacquered laminate, sand ultra matt





ELEGANTE OPTIK ELEGANT APPEARANCE

Individuelle Schrankelemente in einer außergewöhnlichen Glasoptik mit leicht metallischem Schimmer spielen bei dieser Bad-Planung die zentrale Rolle. Ein cooler und zeitloser Look mit visuellem Tiefeneffekt.

Individual unit elements in an exceptional glass appearance with a slightly metallic shimmer play a central role in this bathroom design. A cool and timeless look with visual depth effect.



ARTIS

937 Glasoptik, Titanio matt
937 Glass appearance, Titanio matt



NORDIC

782 Lack, Weiß matt

782 Lacquer, honed white

MODERNE GEMÜTLICHKEIT
MODERN COSINESS

Eine harmonische Planung für Familien, die modernes Landhaus-Design lieben und viel Wert auf Stauraum legen. Offene Regale in mattem Schwarz und individuelle Beleuchtungsdetails sorgen für einen kreativen Look. Besonders praktisch im Alltag: der smarte Wäscheschrank.

A harmonious design for families who love the modern cottage style and attach great importance to storage space. Open shelf units in black matt and individual lighting details ensure a creative look. Particularly practical for everyday life: the smart laundry unit.





CASCADA

774 Lacklaminat, Weiß

774 Lacquered laminate, white

CASCADA

772 Lacklaminat, Steingrau

772 Lacquered laminate, stone grey

LANDHAUSSTIL COUNTRY HOUSE STYLE

Mit facettierten, matten Fronten gestalten Sie einen gemütlichen bis lässigen Scandi-Look in Ihrem Bad. Eine integrierte Lichtleiste am Waschbecken sorgt für besondere Effekte.

With framed matt fronts, you can design a cosy to casual Scandinavian look in your bathroom. An integrated lighting strip on the hand basin provides special effects.





Licht und Glanz

reflecting light

Mehr Licht, mehr Raum: Hochglänzende Oberflächen erzeugen optische Tiefe und vergrößern damit das Bad.

—
More light, more space: high gloss surfaces create visual depth and make the bathroom appear larger.





FRISCHEKICK A FRESHNESS BOOST

Die alltagstaugliche Planung mit hochglänzenden Badmöbeln in Alpinweiß wirkt frisch und lässt sich – je nach Raumgröße – vielseitig stylen. Der Doppelwaschtisch bietet viel Platz für Familien und bekommt durch den runden Wangenabschluss seinen individuellen Charakter.

The everyday design with high-gloss bathroom furniture in alpine white looks fresh and – depending on the size of the room – can be styled in many different ways. The double hand basin offers lots of space for families and gains its individual character thanks to the round end uprights.

FLASH

—
503 Lacklaminat, Alpinweiß Hochglanz
 503 Lacquered laminate, alpine white high gloss



STIMMUNGEN
MOODS

Mehr Kontraste für eine frische Wohnlichkeit. Schwarz trifft Weiß und Hochglanz-Fronten werden durch matte Metallkufen und cleane Griffe ergänzt. Ein besonders ästhetisches Detail sind die schwarzen Armaturen. Schöne Alternative: die Kombination mit einem Smartcube in Holz-Optik für das Gäste-WC.

More contrasts for a fresh homeliness. Black meets white and high gloss fronts are complemented by matt metal runners and clean handles. The black taps are a particularly aesthetically-pleasing detail. Beautiful alternative: the combination with a Smartcube in wood appearance for the guest WC.



FLASH

503 Lacklaminat, Alpinweiß Hochglanz
503 Lacquered laminate, alpine white high gloss



ORGANISIERTES BAD ORGANIZED BATHROOM



Auf Ordnung eingerichtet! Intelligente Aufbewahrungslösungen und Ablagemöglichkeiten erleichtern den Alltag.

—
Focused on organisation! Intelligent storage solutions and options make everyday life easier.



Tschüss, Chaos! Bad-Konzepte sollten nicht nur fantastisch aussehen, sondern auch mit inneren Werten überzeugen. Viele praktische und durchdachte Features sorgen für ein aufgeräumtes und bestens organisiertes Bad.

—
Bye bye to chaos! Bathroom concepts should not only look fantastic but also impress with their inner values. Lots of practical and well thought-out features ensure a tidy and well-organised bathroom.




LUX

817 Lack, Alpinweiß Hochglanz
817 Lacquer, alpine white high gloss


FLASH

503 Lacklaminat, Alpinweiß Hochglanz
503 Lacquered laminate, alpine white high gloss

BLICKFANG
EYE-CATCHER

Hochglänzende Badmöbel setzen im wahrsten Sinne des Wortes Highlights. In Weiß und angenehm ausgeleuchtet, sorgen sie zudem für eine sehr offene Raumarchitektur.

High gloss bathroom furniture is a highlight in the true sense of the word. In white and pleasantly illuminated, it also creates a very open architecture within the room.



HOCHGLANZ HIGH GLOSS

Mit glänzenden Oberflächen erreichen Sie einen sehr hochwertigen Look in Ihrem Bad und sorgen gleichzeitig für eine optische Vergrößerung des Raums.

By using shiny surfaces, you can achieve a very high quality look in your bathroom and at the same time make it look larger.

FLASH

455 Lacklaminat, Seidengrau Hochglanz
455 Lacquered laminate, satin grey high gloss



LUX

817 Lack, Alpinweiß Hochglanz
817 Lacquer, alpine white high gloss



OPTISCHE TIEFE VISUAL DEPTH

Kleinere Bäder brauchen andere Planungen als große. Und andere Möbel. Unsere Bad-Elemente bieten hierfür einen entsprechenden Gestaltungsspielraum: hochglänzende Fronten eignen sich ideal für kleinere Bäder, kommen aber auch in größeren Räumen voll zur Geltung.

Smaller bathrooms need different designs to larger ones. And different furniture. Our bathroom elements offer the appropriate design scope for this: high gloss fronts are ideal for smaller bathrooms, but also come into their own in larger rooms.



FLASH

453 Lacklaminat, Schiefergrau Hochglanz
453 Lacquered laminate, slate grey high gloss



LUX

819 Lack, Seidengrau Hochglanz
819 Lacquer, satin grey high gloss



PLANUNGSVORSCHLÄGE

PLANNING SUGGESTIONS

Unsere Badmöbel können Sie immer individuell und passend für Ihre Bedürfnisse kombinieren. Ihr Fachhändler vor Ort unterstützt Sie gerne bei der Planung. Zur Inspiration hier einige Vorschläge.

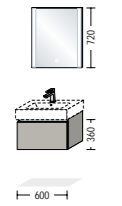
You can always combine our bathroom furniture individually to suit your needs. Your local dealer would be happy to help you with your plans. A few suggestions for inspiration here.

grifflos handleless

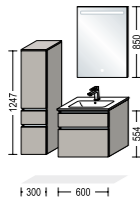
Waschtischgröße Hand basin size

600 mm

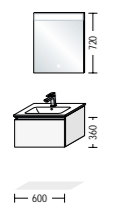
NBSET60-001



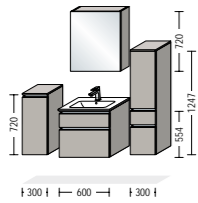
NBSET60-001



NBSET60-004

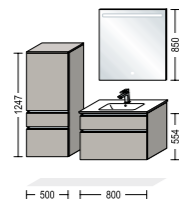


NBSET60-005

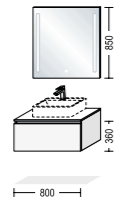


800 mm

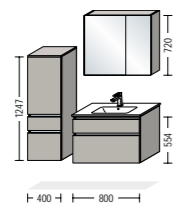
NBSET80-002



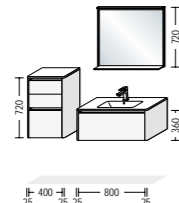
NBSET80-003



NBSET80-004

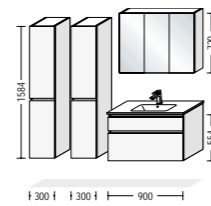


NBSET80-005

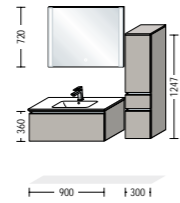


900 mm

NBSET90-001

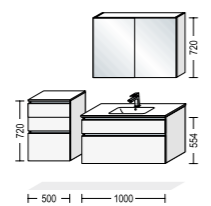


NBSET90-002

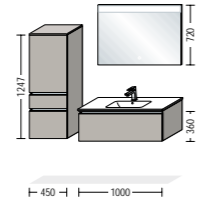


1000 mm

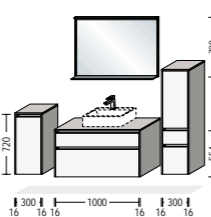
NBSET100-002



NBSET100-006

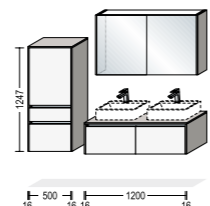


NBSET100-007

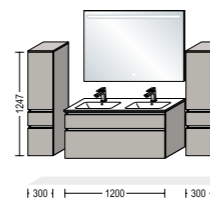


1200 mm

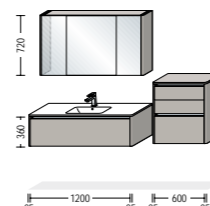
NBSET120-003



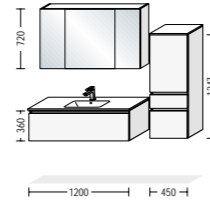
NBSET120-004



NBSET120-005

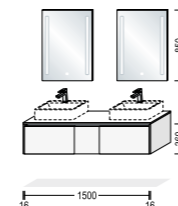


NBSET120-006

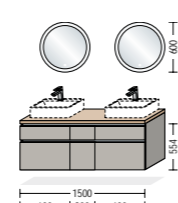


1500 mm

NBSET150-001



NBSET150-003



mit Griff with handle

Waschtischgröße Hand basin size

400 mm

BGSET40-001



600 mm

BGSET60-001



BSET60-001



BSET60-002



BSET60-004

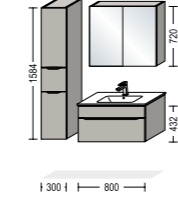


BSET60-005

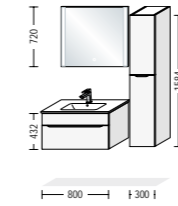


800 mm

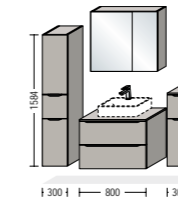
BSET80-002



BSET80-006



BSET80-007

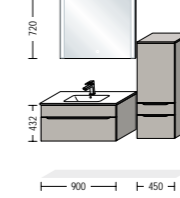


BSET80-008

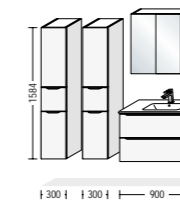


900 mm

BSET90-001

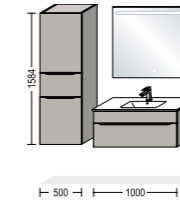


BSET90-002

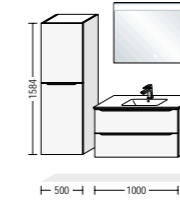


1000 mm

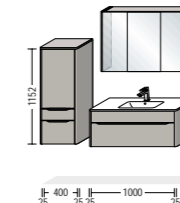
BSET100-001



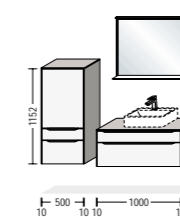
BSET100-004



BSET100-005

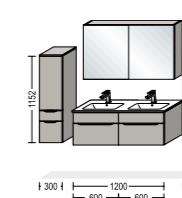


BSET100-006

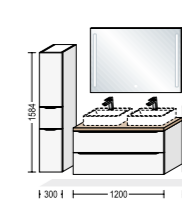


1200 mm

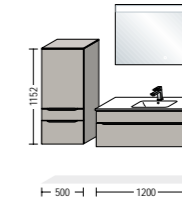
BSET120-003



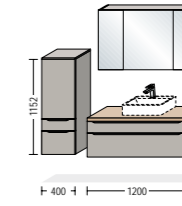
BSET120-004



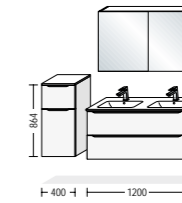
BSET120-005



BSET120-006

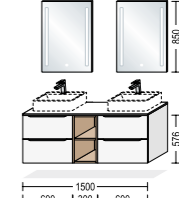


BSET120-007

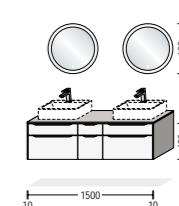


1500 mm

BSET150-002



BSET150-003



DETAILS INNENAUSSTATTUNG UND ZUBEHÖR*

DETAILS OF INTERIOR FITTINGS AND ACCESSORIES*



Spiegel, seitlich facettiert
Mirror, faceted sides



Spiegelschrank 2-türig
Mirrored cabinet 2 doors



Spiegelschrank mit Griff
Mirror cabinet with handle



Spiegelschrank mit Doppelsteckdose
Mirrored cabinet with double socket



Spiegelschrank 3-türig
Mirrored cabinet 3 doors



LED-Aufsatzleuchte Lilium Big Emotion
LED surface-mounted lights Lilium Big Emotion



Beleuchtete Griffmulde LINE N
Lighted recessed handle LINE N



LED-Waschtischleuchte für Waschtisch Marmite
LED hand basin lighting strip for Marmite hand basin



LED-Aufsatzleuchte
LED surface-mounted lights



Spiegelschrank mit beleuchteten Wangen
Mirrored cabinet with illuminated upright panels



Relingsystem Sign Emotion
Sign Emotion railing system



Universalablage und Hakenleiste LINERO-MosaiQ
Universal shelf and hook strip LINERO-MosaiQ

DETAILS INNENAUSSTATTUNG UND ZUBEHÖR*

DETAILS OF INTERIOR FITTINGS AND ACCESSORIES*



Einbau-Abfallsammler Separato Bad
Built-in Separato bathroom waste bin



Badezimmer-Midischrank Laundry-Carrier
Bathroom midi unit Laundry Carrier



Handtuchhalter zur Planung auf 16 mm starken Wänden
Towel rail for planning on 16 mm thick upright panels



Wandkonsole aus Stahl, lieferbar in Schwarz und Chrom Glanz
Wall bracket in steel, available in black and chrome gloss



Siphon-Aussparung
Siphon cut-out



3-teiliges Utensilien-System zur Abdeckung der Siphon-Aussparung
3-part utensil system to cover the siphon cut-out



Handtuchhalterkufe aus Stahl, lieferbar in Schwarz und Chrom Glanz
Rail for towel rail in steel, available in black and chrome gloss



Sockelkufen aus Stahl, lieferbar in Schwarz und Chrom Glanz
Plinth leg in steel, available in black and chrome gloss



Einbau-Abfallsammler Separato
Built-in waste collector Separato



Sockelfüße aus Stahl, lieferbar in Schwarz und Chrom Glanz
Plinth foot in steel, available in black and chrome gloss

FRONTEN FRONTS

Fronten, die mit dem LINE N-Logo versehen sind, sind auch als grifflose Planungen lieferbar.
 Fronts marked with the LINE N logo are also available as handleless designs.




SPEED 244 Alpinweiß	PG 1	SPEED 239 Weiß softmatt	PG 1	SPEED 206 Magnolia softmatt	PG 1	SPEED 259 Seidengrau	PG 1	SPEED 288 Schwarzbeton Nachbildung	PG 1	LASER 427 Alpinweiß	PG 2
SPEED 244 Alpine white	PG 1	SPEED 239 White softmatt	PG 1	SPEED 206 Ivory softmatt	PG 1	SPEED 259 Satin grey	PG 1	SPEED 288 Black Concrete reproduction	PG 1	LASER 427 Alpine white	PG 2



LASER 416 Weiß	PG 2	LASER 418 Magnolia matt	PG 2	LASER 417 Seidengrau	PG 2	LASER 415 Sand	PG 2	LASER 414 Vulkangrau	PG 2	RIVA 891 Weißbeton Nachbildung	PG 2
LASER 416 White	PG 2	LASER 418 Ivory matt	PG 2	LASER 417 Satin grey	PG 2	LASER 415 Sand	PG 2	LASER 414 Volcanic grey	PG 2	RIVA 891 White Concrete reproduction	PG 2



RIVA 842 Beton Sand Nachbildung	PG 2	RIVA 892 Beton grau Nachbildung	PG 2	RIVA 889 Beton schiefergrau Nachbildung	PG 2	RIVA 839 Beton Terragrau Nachbildung	PG 2	RIVA 893 Eiche San Remo Nachbildung	PG 2	RIVA 840 Nussbaum Nachbildung	PG 2
RIVA 842 Concrete Sand reproduction	PG 2	RIVA 892 Concrete grey reproduction	PG 2	RIVA 889 Concrete Slate grey reproduction	PG 2	RIVA 839 Concrete Terra grey reproduction	PG 2	RIVA 893 Sanremo oak reproduction	PG 2	RIVA 840 Walnut reproduction	PG 2



STRUCTURA 402 Eiche Havanna Nachbildung	PG 3	STRUCTURA 405 Eiche Sierra Nachbildung	PG 3	STRUCTURA 403 Eiche Nero Nachbildung	PG 3	TOUCH 332 Lacklaminat, Alpinweiß supermatt	PG 3	TOUCH 336 Lacklaminat, Magnolia supermatt	PG 3	TOUCH 338 Lacklaminat, Seidengrau supermatt	PG 3
STRUCTURA 402 Havana oak reproduction	PG 3	STRUCTURA 405 Sierra oak reproduction	PG 3	STRUCTURA 403 Nero oak reproduction	PG 3	TOUCH 332 Lacquered laminate, alpine white supermatt	PG 3	TOUCH 336 Lacquered laminate, ivory supermatt	PG 3	TOUCH 338 Lacquered laminate, satin grey supermatt	PG 3



TOUCH 341 Lacklaminat, Steingrau supermatt	PG 3	TOUCH 337 Lacklaminat, Aqua supermatt	PG 3	TOUCH 334 Lacklaminat, Schiefergrau supermatt	PG 3	TOUCH 340 Lacklaminat, Schwarz supermatt	PG 3	FLASH 503 Lacklaminat, Alpinweiß Hochglanz	PG 3	FLASH 450 Lacklaminat, Weiß Hochglanz	PG 3
TOUCH 341 Lacquered laminate, stone grey supermatt	PG 3	TOUCH 337 Lacquered laminate, aqua supermatt	PG 3	TOUCH 334 Lacquered laminate, Slate grey supermatt	PG 3	TOUCH 340 Lacquered laminate, black supermatt	PG 3	FLASH 503 Lacquered laminate, alpine white high gloss	PG 3	FLASH 450 Lacquered laminate, white high gloss	PG 3



FLASH 452 Lacklaminat, Magnolia Hochglanz	PG 3	FLASH 455 Lacklaminat, Seidengrau Hochglanz	PG 3	FLASH 453 Lacklaminat, Schiefergrau Hochglanz	PG 3	EASYTOUCH 967 Lacklaminat, Alpinweiß ultramatt	PG 4	EASYTOUCH 969 Lacklaminat, Sand ultramatt	PG 4	EASYTOUCH 964 Lacklaminat, Mineralgrün ultramatt	PG 4
FLASH 452 Lacquered laminate, ivory high gloss	PG 3	FLASH 455 Lacquered laminate, satin grey high gloss	PG 3	FLASH 453 Lacquered laminate, Slate grey high gloss	PG 3	EASYTOUCH 967 Lacquered laminate, alpine white ultra matt	PG 4	EASYTOUCH 969 Lacquered laminate, sand ultra matt	PG 4	EASYTOUCH 964 Lacquered laminate, Mineral green ultra matt	PG 4



EASYTOUCH 966 Lacklaminat, Fjordblau ultramatt	PG 4	EASYTOUCH 963 Lacklaminat, Rostrot ultramatt	PG 4	EASYTOUCH 961 Lacklaminat, Grafit schwarz ultramatt	PG 4	STONEART 304 Schiefer steingrau Nachbildung	PG 4	STONEART 303 Grauschiefer Nachbildung	PG 4	INOX 216 Lacklaminat, Stahl gebürstet Nachbildung	PG 4
EASYTOUCH 966 Lacquered laminate, Fjord blue ultra matt	PG 4	EASYTOUCH 963 Lacquered laminate, rust red ultra matt	PG 4	EASYTOUCH 961 Lacquered laminate, graphite black ultra matt	PG 4	STONEART 304 Stone grey slate reproduction	PG 4	STONEART 303 Grey slate reproduction	PG 4	INOX 216 Lacquered laminate, brushed steel reproduction	PG 4


























FASHION 168 Lack, Alpinweiß matt	PG 4	FASHION 173 Lack, Weiß matt	PG 4	FASHION 175 Lack, Magnolia matt	PG 4	FASHION 171 Lack, Seidengrau matt	PG 4	FASHION 165 Lack, Steingrau matt	PG 4	FOCUS 470 Lack, Alpinweiß Ultra-Hochglanz	PG 4
FASHION 168 Lacquer, honed alpine white	PG 4	FASHION 173 Lacquer, honed white	PG 4	FASHION 175 Lacquer, honed ivory	PG 4	FASHION 171 Lacquer, honed satin grey	PG 4	FASHION 165 Lacquer, honed stone grey	PG 4	FOCUS 470 Lacquer, alpine white ultra high gloss	PG 4











































Technische Änderungen, Liefermöglichkeiten, Irrtümer und drucktechnisch bedingte Farbabweichungen vorbehalten. Alle Einrichtungsbeispiele sind unverbindlich.
 All rights to technical alterations, delivery possibilities, errors and printing-related colour deviations are reserved. All furnishing examples are non-binding.

FRONTEN FRONTS

Fronten, die mit dem LINE N-Logo versehen sind, sind auch als grifflose Planungen lieferbar.
Fronts marked with the LINE N logo are also available as handleless designs.

					
FOCUS 460 PG 4 Lack, Weiß Ultra-Hochglanz	FOCUS 467 PG 4 Lack, Sand Ultra-Hochglanz	NATURA 744 PG 4 Lacklaminat, Eiche Montreal Nachbildung	INLINE 551 PG 5 Lack, Alpinweiß matt	CASCADA 774 PG 7 Lacklaminat, Weiß	CASCADA 772 PG 7 Lacklaminat, Steingrau
FOCUS 460 PG 4 Lacquer, white ultra high gloss	FOCUS 467 PG 4 Lacquer, sand ultra high gloss	NATURA 744 PG 4 Lacquered laminate, Oak Montreal reproduction	INLINE 551 PG 5 Lacquer, honed alpine white	CASCADA 774 PG 7 Lacquered laminate, white	CASCADA 772 PG 7 Lacquered laminate, stone grey
					
CASCADA 776 PG 7 Lacklaminat, Schilf	NORDIC 782 PG 7 Lack, Weiß matt	NORDIC 786 PG 7 Lack, Schiefergrau matt	SYLT 847 PG 7 Lack, Alpinweiß matt	SYLT 849 PG 7 Lack, Magnolia matt	SYLT 851 PG 7 Lack, Schwarz matt
CASCADA 776 PG 7 Lacquered laminate, reed green	NORDIC 782 PG 7 Lacquer, honed white	NORDIC 786 PG 7 Lacquer, Slate grey matt	SYLT 847 PG 7 Lacquer, honed alpine white	SYLT 849 PG 7 Lacquer, honed ivory	SYLT 851 PG 7 Lacquer, honed black
					
CASTELLO 390 PG 8 Lack, Magnolia gewischt	LUX 817 PG 9 Lack, Alpinweiß Hochglanz	LUX 814 PG 9 Lack, Weiß Hochglanz	LUX 816 PG 9 Lack, Magnolia Hochglanz	LUX 819 PG 9 Lack, Seidengrau Hochglanz	PURA 834 PG 9 Lack, Weiß Hochglanz
CASTELLO 390 PG 8 Washed ivory	LUX 817 PG 9 Lacquer, alpine white high gloss	LUX 814 PG 9 Lacquer, white high gloss	LUX 816 PG 9 Lacquer, ivory high gloss	LUX 819 PG 9 Lacquer, satin grey high gloss	PURA 834 PG 9 Lacquer, white high gloss
					
CHALET 883 PG 9 Lack, Magnolia matt	CHALET 881 PG 9 Lack, Sand matt	YORK 901 PG 9 Echtholz, Seidengrau lackiert	ARTIS 938 PG 10 Glasoptik, Alpinweiß matt	ARTIS 937 PG 10 Glasoptik, Titanio matt	
CHALET 883 PG 9 Lacquer, honed ivory	CHALET 881 PG 9 Lacquer, honed sand	YORK 901 PG 9 Genuine wood, lacquered satin grey	ARTIS 938 PG 10 Glass appearance, alpine white matt	ARTIS 937 PG 10 Glass appearance, Titanio matt	

ARBEITSPLATTENDEKORE WORKTOP DÉCORS

					
066 Schiefer Nachbildung	070* Seidengrau	078 Eiche San Remo Nachbildung	089* Steingrau	097 Eiche Havanna Nachbildung	117 Copper Vintage Nachbildung
066 Slate décor	070* Satin grey	078 Sanremo oak reproduction	089* Stone grey	097 Havana oak reproduction	117 Vintage Copper décor
					
123 Eiche Virginia Nachbildung	124* Nussbaum Nachbildung	126 Eiche Montreal Nachbildung	149* Beton Terragrau Nachbildung	192 Eiche Provence Nachbildung	193* Alpinweiß
123 Virginia oak reproduction	124* Walnut reproduction	126 Oak Montreal reproduction	149* Concrete Terra grey reproduction	192 Oak Provence reproduction	193* Alpine white
					
194* Schiefergrau	198 Eiche Sierra Nachbildung	201* Beton Sand Nachbildung	205 Vikings Oak Nachbildung	215 Stromboli hell Nachbildung	220 Arizona Pine Nachbildung
194* Slate grey	198 Sierra oak reproduction	201* Concrete Sand reproduction	205 Vikings Oak reproduction	215 Strombolian light reproduction	220 Arizona pine reproduction
					
225 Stammeiche Nachbildung	226 Dekor Metal Art	265 Rusty Plates Nachbildung	266 Caledonia	272 Balkeneiche Nachbildung	273 Carrara Nachbildung
225 Stem oak reproduction	226 Metal art décor	265 Rusty plates reproduction	266 Caledonia	272 Timber oak reproduction	273 Carrara marble reproduction
					
274 Marmor Teramo Nachbildung	319 Dekor Oxid	330* Beton grau Nachbildung	344* Granit schwarz geflammt Nachbildung	345 Eiche Yukon Nachbildung	347 Taxus Nachbildung
274 Teramo marble reproduction	319 Oxid décor	330* Concrete grey reproduction	344* Black granite décor	345 Yukon oak reproduction	347 Taxus reproduction
					
353* Weißbeton Nachbildung	354* Beton schiefergrau Nachbildung	355* Ferro Bronze Nachbildung	356 Endgrain Oak Nachbildung	366* Schwarz strukturiert	376* Limestone Nachbildung
353* White Concrete reproduction	354* Concrete Slate grey reproduction	355* Ferro bronze décor	356 Endgrain oak reproduction	366* Black textured	376* Limestone reproduction
					
378 Schwarzbeton Nachbildung	393 Vintage Oak Nachbildung	394 Travertin sandbeige Nachbildung	396 Terrazzo grau Nachbildung	Arbeitsplatte APN mit N-Kante	Arbeitsplatte APD mit Dekorkante
378 Black Concrete reproduction	393 Vintage oak reproduction	394 Champagne travertine reproduction	396 Grey terrazzo reproduction	Worktop APN with N edge	Worktop APD with décor edge

Technische Änderungen, Liefermöglichkeiten, Irrtümer und drucktechnisch bedingte Farbabweichungen vorbehalten. Alle Einrichtungsbeispiele sind unverbindlich.
All rights to technical alterations, delivery possibilities, errors and printing-related colour deviations are reserved. All furnishing examples are non-binding.

* Auch als Slim Line-Arbeitsplatte, 16 mm stark, lieferbar.
* Also available as Slim Line worktop, 16 mm thick.

Eine Ansicht der kompletten Dekorlänge finden Sie auf unserer Website.
A view of the entire length of the décor can be found on our website.

ARBEITSPLATTENDEKORE WORKTOP DÉCORS

XTRA




364* Dolerit Nachbildung
364* Basalt reproduction

367* Eiche Artisan Nachbildung
367* Artisan oak reproduction

369* Schiefer steingrau Nachbildung
369* Stone grey slate reproduction

373* Grauschiefer Nachbildung
373* Grey slate reproduction

QUARZSTEIN QUARTZ STONE



802 Epic Raw**
802** Epic Raw

804 Epic Black**
804** Epic Black

806 Epic White**
806** Epic White

807 Epic Easy Clay**
807** Epic Easy Clay

809 Epic Ash Grain**
809** Epic Ash Grain

XTRA CERAMIC-ARBEITSPLATTEN XTRA CERAMIC WORKTOPS

XTRA CERAMIC



790* Plain Black**
790*** Plain Black

792* Belgian Blue Stone Nachbildung**
792*** Belgian Blue Stone reproduction

794* Beton Seidengrau Nachbildung**
794*** Concrete Satin grey reproduction

796* Beton Weiß Nachbildung**
796*** Concrete White reproduction


798* Beton Sand Nachbildung**
798*** Concrete Sand reproduction

* Auch als Slim Line-Arbeitsplatte, 16 mm stark, lieferbar.
* Also available as Slim Line worktop, 16 mm thick.

** Auch als 12 mm starke Arbeitsplatte lieferbar.
** Also available as 12 mm thick worktop.

*** Nur als 16 mm starke Arbeitsplatte lieferbar.
*** Only available as 16 mm thick worktop.

KORPUSDEKORE CARCASE DÉCORS



193 Alpinweiß
193 Alpine white

060 Alpinweiß Glanz
060 Alpine white gloss

106 Weiß
106 White

022 Weiß Glanz
022 White gloss

120 Magnolia matt
120 Ivory matt

070 Seidengrau
070 Satin grey



089 Steingrau
089 Stone grey

122 Sand
122 Sand

194 Schiefergrau
194 Slate grey

127 Schwarz
127 Black

126 Eiche Montreal Nachbildung
126 Oak Montreal reproduction

078 Eiche San Remo Nachbildung
078 Sanremo oak reproduction



198 Eiche Sierra Nachbildung
198 Sierra oak reproduction

097 Eiche Havanna Nachbildung
097 Havana oak reproduction

GRIFFAUSWAHL HANDLE SELECTION

Griffleisten Bar handles



240* Griffleiste Schwarz
240* Bar handle Black

300* Griffleiste Edelstahlfarbig
300* Bar handle Stainless steel finish

350* Griffleiste Edelstahlfarbig
350* Bar handle Stainless steel finish

430* Griffleiste Edelstahlfarbig
430* Bar handle Stainless steel finish

550* Griffleiste Edelstahlfarbig
550* Bar handle Stainless steel finish

600* Griffleiste Schwarz
600* Bar handle Black



690* Griffleiste Alpinweiß
690* Bar handle Alpine white

710* Griffleiste Steingrau
710* Bar handle Stone grey

730* Griffleiste Schiefergrau
730* Bar handle Slate grey

760* Griffleiste Edelstahlfarbig
760* Bar handle Stainless steel finish

870* Griffleiste Schwarz
870* Bar handle Black

960* Aufschraubgriffleiste Edelstahlfarbig
960* Screw-on bar handle Stainless steel finish

Griffe Edelstahlfarbig Handles in stainless steel finish



019* Metallgriff Edelstahlfarbig
019* Metal handle Stainless steel finish

042 Metallgriff Edelstahlfarbig
042 Metal handle Stainless steel finish

062 Metallgriff Edelstahlfarbig
062 Metal handle Stainless steel finish

067 Metallgriff Edelstahlfarbig
067 Metal handle Stainless steel finish

069 Metallgriff Edelstahlfarbig
069 Metal handle Stainless steel finish

077 Metallgriff Edelstahlfarbig
077 Metal handle Stainless steel finish



098 Metallgriff Nickel matt
098 Metal handle Matt nickel

121 Metallgriff Edelstahlfarbig
121 Metal handle Stainless steel finish

183 Metallgriff Edelstahlfarbig
183 Metal handle Stainless steel finish

186 Metallgriff Edelstahlfarbig
186 Metal handle Stainless steel finish

218 Metallgriff Edelstahlfarbig/Chrom Glanz
218 Metal handle Stainless steel finish/ Brilliant chrome

221 Metallgriff Edelstahlfarbig
221 Metal handle Stainless steel finish



237 Metallgriff Edelstahlfarbig
237 Metal handle Stainless steel finish

263 Metallgriff Edelstahlfarbig
263 Metal handle Stainless steel finish

279 Metallgriff Edelstahlfarbig
279 Metal handle Stainless steel finish

331 Metallgriff Edelstahlfarbig
331 Metal handle Stainless steel finish

408 Metallgriff Edelstahlfarbig
408 Metal handle Stainless steel finish

409* Bügelgriff Edelstahlfarbig
409* Bow handle Stainless steel finish



544 Metallgriff Edelstahlfarbig
544 Metal handle Stainless steel finish

602 Metallgriff Edelstahlfarbig
602 Metal handle Stainless steel finish

608 Metallgriff Edelstahlfarbig
608 Metal handle Stainless steel finish

708 Metallgriff Edelstahlfarbig
708 Metal handle Stainless steel finish

801 Metallgriff Edelstahlfarbig
801 Metal handle Stainless steel finish



















958 Metallgriff Edelstahlfarbig
958 Metal handle Stainless steel finish

Unser gesamtes Angebotsspektrum von Griffen entnehmen Sie bitte unserer Website.
You can find our entire range of handles on our website.

*Dieser Griff ist mehrpreispflichtig.
*This handle requires a surcharge.

Technische Änderungen, Liefermöglichkeiten, Irrtümer und drucktechnisch bedingte Farbabweichungen vorbehalten. Alle Einrichtungsbeispiele sind unverbindlich.
All rights to technical alterations, delivery possibilities, errors and printing-related colour deviations are reserved. All furnishing examples are non-binding.

Griffe mit Effektveredelung Handles with effect finishing

					
088 Metallgriff Anthrazit gebürstet	118 Metallgriff Altsilberfarbig	190* Bügelgriff Chrom Glanz	192 Metallgriff Chrom Glanz	222 Metallgriff Goldfarbig	223* Bügelgriff Goldfarbig
088 Metal handle Brushed anthracite	118 Metal handle Antique silver colour	190* Bow handle Brilliant chrome	192 Metal handle Brilliant chrome	222 Metal handle Gold-coloured	223* Bow handle Gold-coloured
					
271 Metallgriff Titanfarbig	280 Metallgriff Altsilberfarbig	284 Metallgriff Altsilberfarbig	358 Metallgriff Titanfarbig	498 Metallgriff Chrom Glanz	499* Bügelgriff Chrom Glanz
271 Metal handle Titanium-coloured	280 Metal handle Antique iron colour	284 Metal handle Antique silver colour	358 Metal handle Titanium-coloured	498 Metal handle Brilliant chrome	499* Bow handle Brilliant chrome
					
511 Metallgriff Titanfarbig	514* Bügelgriff Titanfarbig	515* Bügelgriff Titanfarbig	718* Metallgriff Schwarzchrom	799 Metallgriff Schwarzchrom	956 Metallgriff Alpinweiß
511 Metal handle Titanium-coloured	514* Bow handle Titanium-coloured	515* Bow handle Titanium-coloured	718* Metal handle Chromed black	799 Metal handle Chromed black	956 Metal handle Alpine white






Griffe Anthrazit / Schwarz Handles in Anthracite / Black

				
210* Metallgriff Schwarz / Anthrazit gebürstet	502 Metallgriff Schwarz	595 Metallgriff Schwarz / Edelstahlfarbig	616 Gusseisengriff Schwarz	957 Metallgriff Schwarz
210* Metal handle Black / Anthracite brushed	502 Metal handle Black	595 Metal handle Black / Stainless steel finish	616 Cast iron handle Black	957 Metal handle Black

Relingstangen Railing handles

					
370* Relingstange Edelstahlfarbig	620* Relingstange Schwarz	650* Relingstange Edelstahlfarbig	890* Relingstange Edelstahlfarbig	900* Relingstange Edelstahlfarbig	930* Relingstange Edelstahlfarbig
370* Railing handle Stainless steel finish	620* Railing handle Black	650* Railing handle Stainless steel finish	890* Railing handle Stainless steel finish	900* Railing handle Stainless steel finish	930* Railing handle Stainless steel finish

Knöpfe Knobs

					
188 Lederschleife Braun / Edelstahlfarbig	610 Gusseisenknopf Schwarz	677 Metallknopf Edelstahlfarbig	679 Metallknopf Schwarz	199* Holzgriff Eiche	737* Holz-Metallgriff Eiche / Schwarz
188 Leather loop Brown / Stainless steel appearance	610 Cast iron knob Black	677 Metal knob Stainless steel finish	679 Metal knob Black	199* Wooden handle Oak	737* Wood/Metal handle Oak/Black

Holzgriffe Wooden handles

Technische Änderungen, Liefermöglichkeiten, Irrtümer und drucktechnisch bedingte Farbabweichungen vorbehalten. Alle Einrichtungsbeispiele sind unverbindlich.
All rights to technical alterations, delivery possibilities, errors and printing-related colour deviations are reserved. All furnishing examples are non-binding.

Unser gesamtes Angebotsspektrum von Griffen entnehmen Sie bitte unserer Website.
You can find our entire range of handles on our website.



*Dieser Griff ist mehrpreispflichtig.
*This handle requires a surcharge.

ALLES AUS EINER HAND EVERYTHING FROM A SINGLE SOURCE

Vom Wohnzimmer über das Esszimmer bis hin zu Küche und Bad: Das flexible System und die große Auswahl an Fronten und Oberflächen machen es möglich, das Zuhause in einem durchgängigen Stil oder jeden Raum ganz unterschiedlich zu kreieren. Und das in gewohnter Qualität. Möbel made in Germany.

From the living room and dining room to the kitchen and bathroom: the flexible system and large selection of fronts and surfaces make it possible to either decorate your home in a homogeneous style or make every room different. And in the usual quality, of course. Furniture made in Germany.







Qualität made in Germany Quality made in Germany

Ausgesuchte Materialien, exzellente Verarbeitung, Perfektion bis ins Detail: Unsere Möbel werden nach höchsten Qualitätskriterien entwickelt und gefertigt. Dabei produzieren wir ausschließlich am Standort Deutschland.

Bevor unsere Produkte in Serie gehen, werden alle eingesetzten Materialien in umfangreichen Testverfahren im Labor auf eine Mindestlebensdauer von 15 Jahren geprüft und durch internationale, unabhängige Institute kontrolliert und zertifiziert. Denn die Zufriedenheit unserer Kunden ist für uns der höchste Maßstab.

Selected materials, excellent workmanship, perfection right down to the finest detail: our furniture is developed and manufactured according to the highest of quality standards. Our products are made exclusively in Germany.

Before our products go into series production, all the materials used are subjected to extensive test procedures in the laboratory for a minimum service life of 15 years and inspected and certified by independent international institutes. After all, our customers' satisfaction is our benchmark.



© PEFC Deutschland





nobilia-Werke
J. Stickling GmbH & Co. KG
Waldstraße 53-57
33415 Verl
info@nobilia.de
www.nobilia.de

**Weitere Inspiration finden Sie unter
nobilia_de auf Pinterest und Instagram
sowie unter nobilia_official auf YouTube.**

You can find more inspiration at
nobilia_de on Pinterest and Instagram
and also at nobilia_official on YouTube.

Badmagazin 2022

92270



DE/EN